



**МОСКОВСКАЯ
БИРЖА**

9 ноября 2019 года

Михаил Тютюнник


**ГРУППА
МОСКОВСКАЯ БИРЖА**



МОСКОВСКАЯ БИРЖА

Основные тенденции на биржевом рынке.

- Расширение налоговых льгот.
- Развитие сервисов для частных инвесторов.
- Рост количества акций с высокой дивидендной привлекательностью.
- Резкое увеличение числа частных инвесторов.
- Улучшение условий по выпуску облигаций для средних по размеру компаний, рост интереса к ним частных инвесторов.
- Разнообразие возможностей корпораций по работе на бирже.



Московская биржа в цифрах



Количество
зарегистрированных
клиентов:

> **5,2** млн.

Количество
ИИС:

> **1,3** млн.



Активных клиентов:

> **300** тыс.

Вложения физлиц на
фондовом рынке :

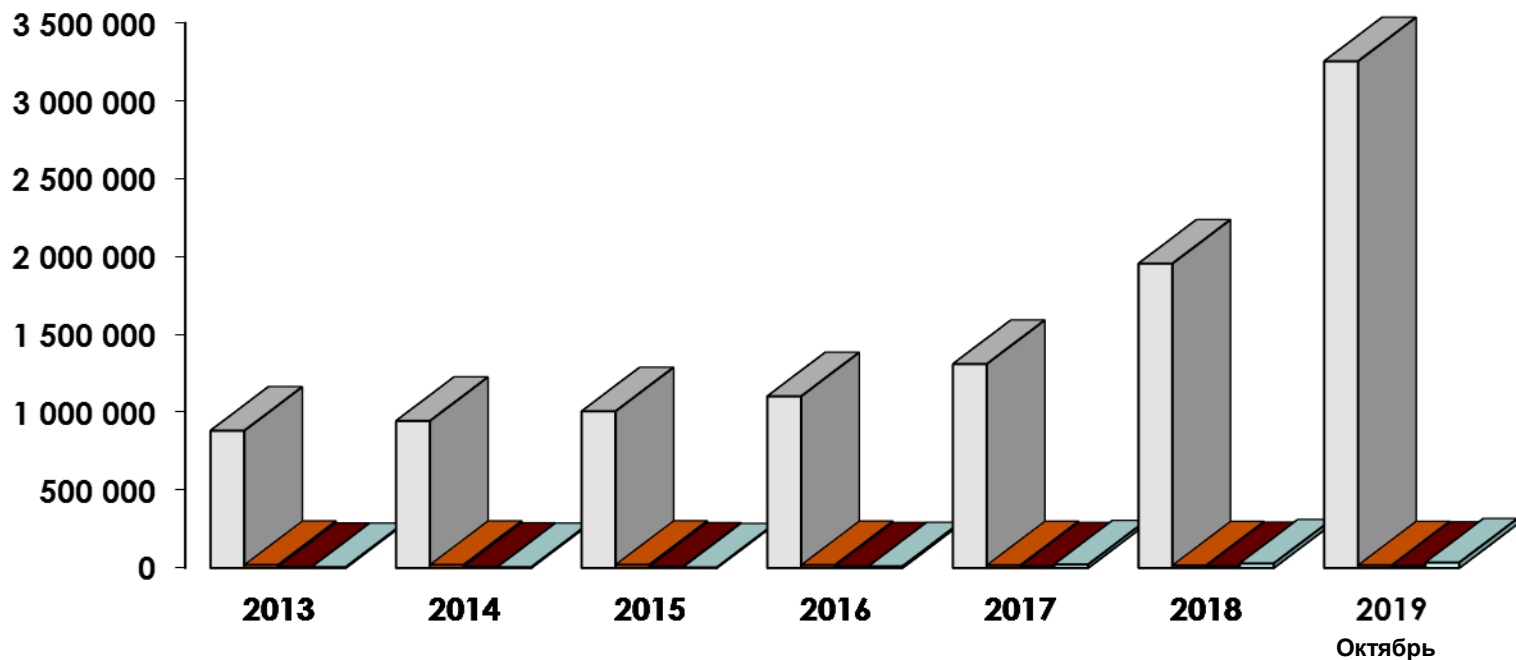
> **2** трн. руб.



Резкое увеличение числа частных инвесторов

Количество уникальных клиентов в Системе торгов

Группы клиентов	Декабрь 2013	Декабрь 2014	Декабрь 2015	Декабрь 2016	Декабрь 2017	Декабрь 2018	Октябрь 2019
Физические лица	881 844	944 559	1 006 751	1 102 966	1 310 296	1 955 118	3 253 953
Юридические лица	19 539	20 178	20 753	18 622	17 766	16 631	17 389
Иностранцы	6 957	7 486	8 729	9 215	10 211	11 453	13 455
Клиенты, передавшие свои средства в ДУ	5 182	5 142	3 836	10 694	22 564	29 262	35 116
Всего	913 522	977 365	1 040 069	1 141 497	1 360 837	2 012 464	3 319 913



Налоговые льготы



Индивидуальные инвестиционные счета:

ИИС-А – получение вычета до 52 тыс. руб. ежегодно,
ИИС-Б – полное освобождение от НДФЛ дохода от торговых операций.



Освобождение от НДФЛ купонов корпоративных облигаций:

(ключевая ставка ЦБ + 5%)



Портал MOEX MarketPlace для частных инвесторов

Сайт – place.moex.com

Основные характеристики:

- Онлайн открытие брокерского счета и ИИС
- 28 акций крупнейших компаний, 30 облигаций (корпоративные и ОФЗ), 15 биржевых инвестиционных фондов, 5 валютных пар и 7 фьючерсов
- Аналитический контент (новости, обзоры, инвестицидеи от брокеров)
- Обучающий контент – простым и понятным языком о рынке ценных бумаг
- Виртуальный портфель с аналитикой и статистикой
- Личный кабинет с настройкой уведомлений о событиях, выбранных клиентом
- Авторизация через Google, Yandex и Гос. услуги
- Более 1 млн посетителей с момента запуска в ноябре 2017г

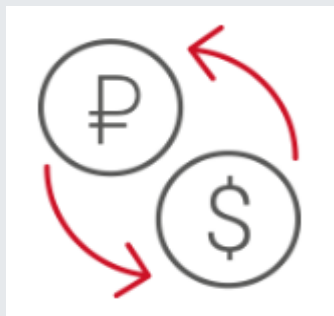
The screenshot shows the MOEX Marketplace website interface. At the top, there is a navigation bar with the MOEX logo, 'Московская Биржа', and links for 'Маркет', 'Аналитика', 'Полезное', 'Открыть счет', and 'Мой портфель'. The main content area features a large banner for 'ОТКРОЙТЕ БРОКЕРСКИЙ СЧЕТ' (Open a Broker Account) with a sub-headline 'Бесплатно. Быстро. Онлайн. Для покупки ценных бумаг.' and a prominent 'ОТКРЫТЬ СЧЕТ' button. Below the banner is a line chart showing market trends. To the right, there are several article teasers with titles like 'Инвестиции в золото: плюсы и минусы. Как вложиться в драгоценный металл?' and 'Календарь дивидендов российских компаний на 2019 год'. At the bottom, there is a section titled 'Высокодоходные' (High-yield) and 'Низкорискованные' (Low-risk) with a 'Как выбрать?' (How to choose?) link. This section displays four stock cards with their respective logos and performance metrics:

Company	Stock Type	Annual Growth (%)	Price per Share (RUB)
Полюс	Акция	77,72 %	7 489 Р за 1 шт.
Сургутнефтегаз	Акция	69,68 %	45,865 Р за 1 шт.
Газпром	Акция	68,67 %	263,12 Р за 1 шт.
ГМК Нор. никель	Акция	56,47 %	18 096 Р за 1 шт.



МОСКОВСКАЯ
БИРЖА

Разнообразие возможностей корпораций по работе на бирже corporates.moex.com



**КОНВЕРТАЦИЯ
ВАЛЮТЫ**



**СТРАХОВАНИЕ
ВАЛЮТНЫХ
РИСКОВ**



**РАЗМЕЩЕНИЕ
СВОБОДНЫХ
СРЕДСТВ**

